



УПРАВЛЕНИЕ ФЕДЕРАЛЬНОЙ СЛУЖБЫ
ГОСУДАРСТВЕННОЙ СТАТИСТИКИ
ПО АРХАНГЕЛЬСКОЙ ОБЛАСТИ И
НЕНЕЦКОМУ АВТОНОМНОМУ ОКРУГУ

Жилищное строительство в Ненецком автономном округе



за январь-ноябрь 2022 года



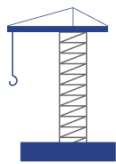
УПРАВЛЕНИЕ ФЕДЕРАЛЬНОЙ СЛУЖБЫ
ГОСУДАРСТВЕННОЙ СТАТИСТИКИ
ПО АРХАНГЕЛЬСКОЙ ОБЛАСТИ И
НЕНЕЦКОМУ АВТОНОМНОМУ ОКРУГУ

Жилищное строительство в Ненецком автономном округе

за январь — ноябрь 2022 года

- 01 Ввод в действие жилых домов
- 02 Индивидуальное жилищное строительство
- 03 Жилищное строительство в муниципальных, городских округах и муниципальных районах
- 04 Индивидуальное жилищное строительство в муниципальных, городских округах и муниципальных районах





ВВОД В ДЕЙСТВИЕ ЖИЛЫХ ДОМОВ¹⁾

за январь-ноябрь 2022 года

Динамика ввода квадратных метров общей площади

Введено квадратных метров общей площади

34 973

м2 общей площади

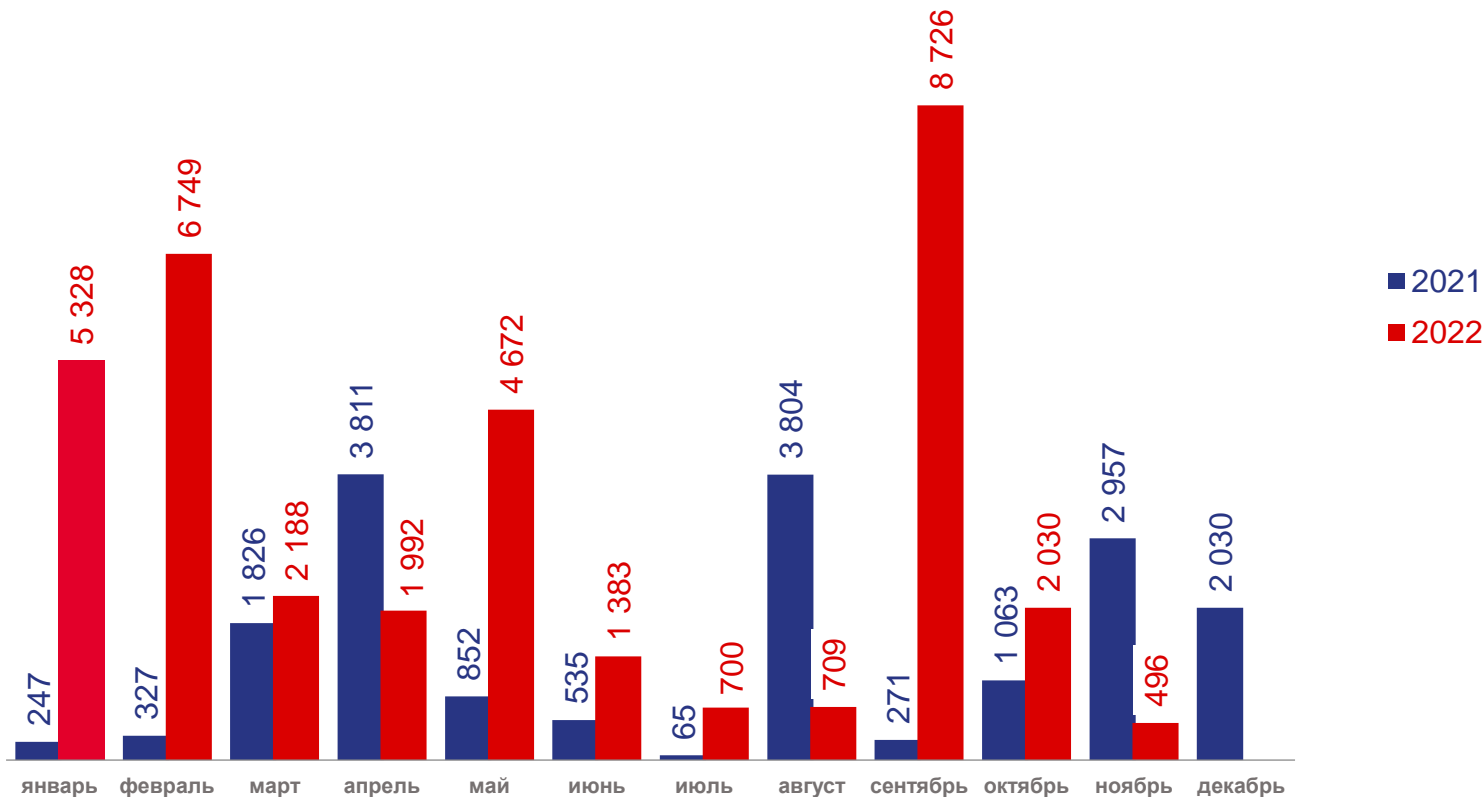
в 2,2р.

к соответствующему периоду прошлого года

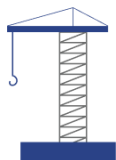
Количество введенных квартир

443

единицы



¹⁾ Включая индивидуальное жилищное строительство



ИНДИВИДУАЛЬНОЕ ЖИЛИЩНОЕ СТРОИТЕЛЬСТВО

за январь-ноябрь 2022 года

Динамика ввода квадратных метров общей площади

Введено квадратных метров общей площади

19 163

м2 общей площади

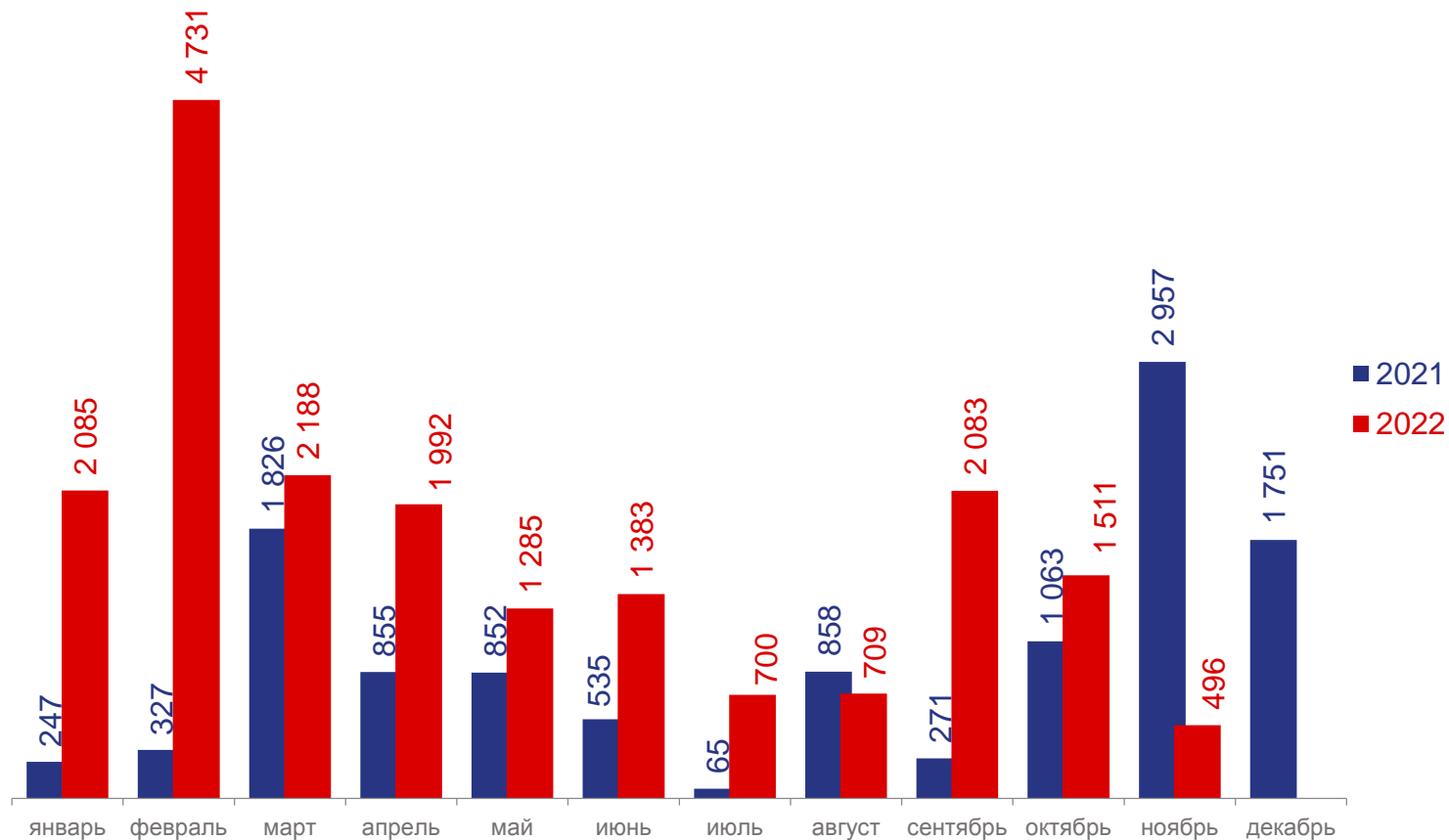
в 1,9р.

к соответствующему периоду прошлого года

Количество введенных домов

123

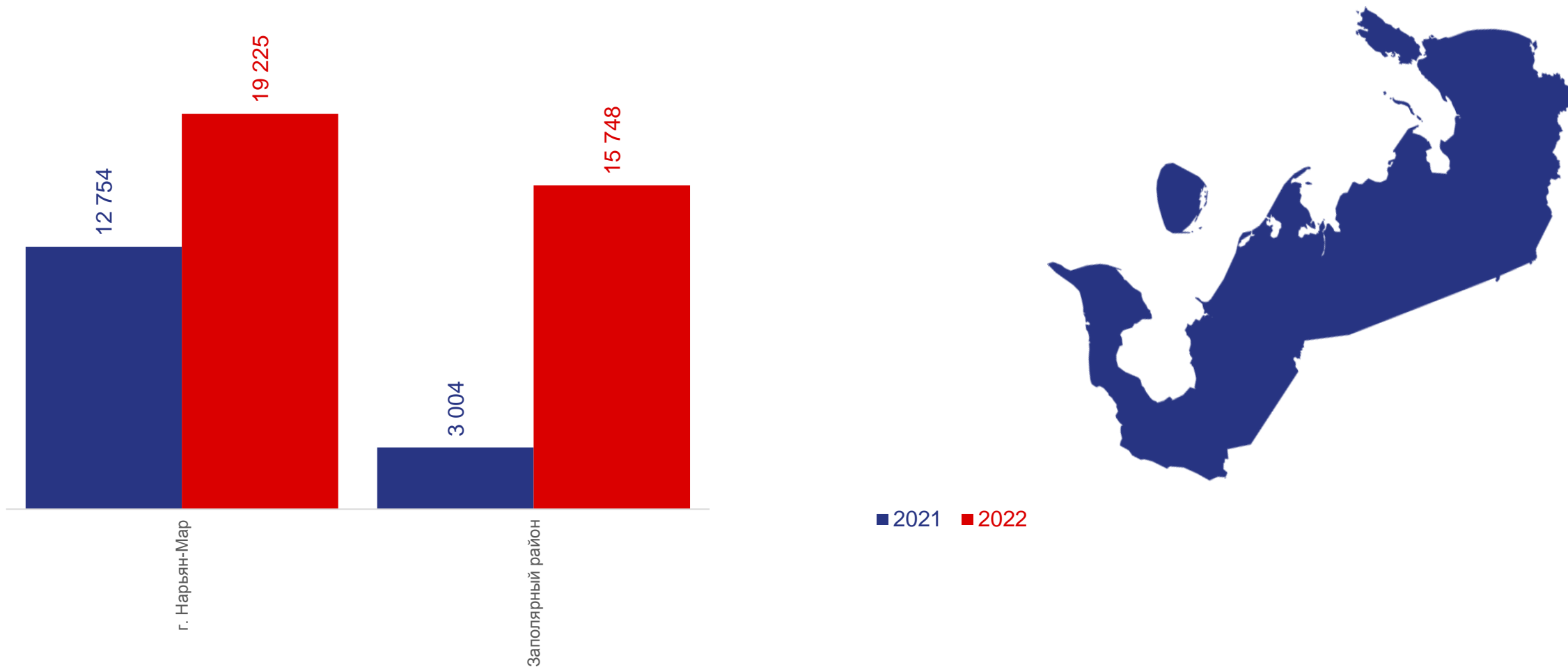
единицы



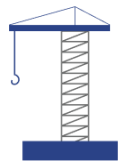


ЖИЛИЩНОЕ СТРОИТЕЛЬСТВО¹⁾ В МУНИЦИПАЛЬНЫХ, ГОРОДСКИХ ОКРУГАХ И МУНИЦИПАЛЬНЫХ РАЙОНАХ

кв. метров



¹⁾ Включая индивидуальное жилищное строительство



ИНДИВИДУАЛЬНОЕ ЖИЛИЩНОЕ СТРОИТЕЛЬСТВО В МУНИЦИПАЛЬНЫХ, ГОРОДСКИХ ОКРУГАХ И МУНИЦИПАЛЬНЫХ РАЙОНАХ

кв. метров

